

В случаях, когда структура ЛПУ не соответствует Приказу ТФОМС №189 от 15.05.2014 года при экспорте данных для ТФОМС и СМО может появляться ошибка "Нет данных для выгрузки" даже в том случае, если на указанную дату экспорта есть и направления и госпитализации. Для корректной выгрузки по 189 приказу необходимо произвести следующие настройки в структуре ЛПУ:

- Заполнить паспорт ЛПУ и, в частности, региональный код МО (Рис.1)

Паспорт МО

Наименование МО: ООО "Больница"
 Краткое наименование МО: ООО "Больница"
 Код ОГРН: 55005
Федеральный реестровый код МО: 55005
 Региональный реестровый код МО: 55

1. Идентификация

Дата начала деятельности: 20.10.2015
 Дата закрытия:
 Правопреимен:
 Наследователь:
 Адрес электронной почты:
 Адрес сайта:
 Телефон:
 Время работы:
 Наименование МО для ЛВН: ООО Больница
 Адрес МО для ЛВН:
 Код по ОКATO: 55401000000
 Код ОКТМО: 55701000
 Тип МО: НОМЕНКЛАТУРА МЕДИЦИНСКИХ ОРГАНИЗАЦИЙ ПО ВИДУ МЕДИЦИНСКОЙ ДЕЯТЕЛЬНОСТИ

Юридический адрес: РОССИЯ, СВЕРДЛОВСКАЯ ОБЛ. Г. ЕКАТЕРИНБУРГ
 Фактический адрес:
 ОКФС: 10. Частная собственность
 ОКФС: 12165. Общества с ограниченной ответственностью
 ОКПО: 1
 ИНН: 1
 КПП: 123456789
 ОГРН: 1
 ОКДЛ:
 ОКГУ:
 ОКВЭД: 85. ЗДРАВООХРАНЕНИЕ И ПРЕДОСТАВЛЕНИЕ СОЦИАЛЬНЫХ УСЛУГ
 Районный коэффициент:
 ОИД:
 Особый статус:

Рис. 1: Паспорт МО

- Заполнить на вкладке отделения *Коечный фонд* количество коек, оплачиваемых по ОМС. Для этого в структуре на уровне отделения необходимо зайти на вкладку Коечный фонд и в блоке койки по профилю добавить койки или отредактировать существующие (Рис.2)

Структура МО

Общее количество коек в отделении, план: 12
 Из них по основному профилю: 12
 Из них профильных коек: 0
 Общее количество коек в отделении, факт: 11
 Общее количество коек по палатам:
 из них на ремонте:
 Плановый резерв коек для экстр. госпитализаций, не более: 0

Палатная структура

Наименование	Комфортность палаты	Тип палаты	Количество коек	из них на ремонте	Стоимость нахождения в сутки	Дата начала	Дата окончания

Койки по профилю

Профиль	Количество (план)	Количество (факт)	Дата начала	Дата окончания
терапия	12	11	31.10.2016	

Рис. 2: Коечный фонд отделения

В форме Профиль койки: Редактирование необходимо указать количество коек, оплачиваемое по ОМС. (Рис.3)

- Отделению необходимо добавить Источник финансирования ОМС. Для этого в структуре ЛПУ на уровне отделения необходимо зайти на вкладку Финансирование и нажать кнопку **Добавить** (Рис.4)

Откроется форма Источник финансирования: Добавление, в которой необходимо заполнить обязательные поля и выбрать вид оплаты **ОМС** (Рис.5)

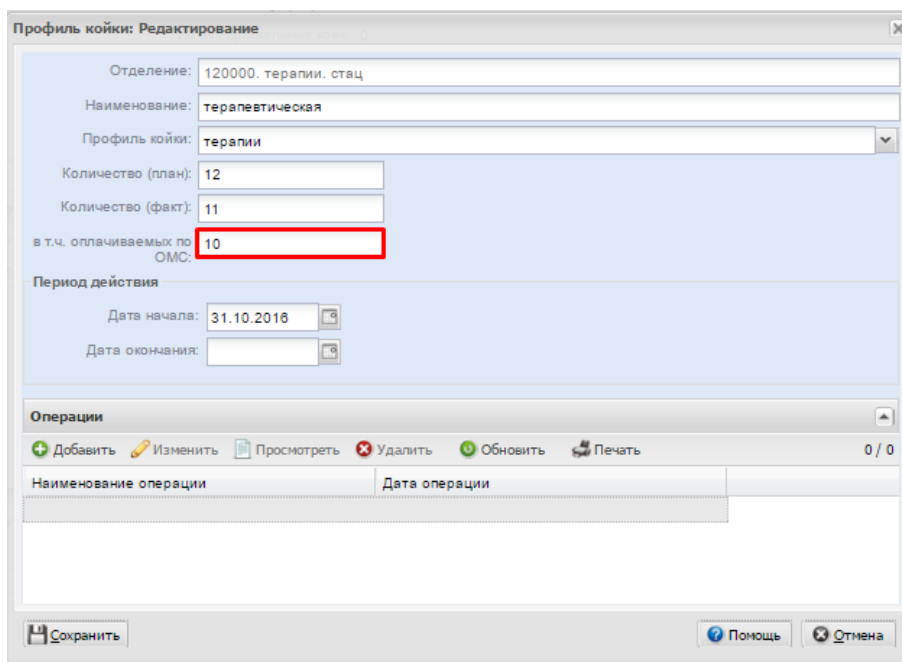


Рис. 3: Коечный фонд отделения

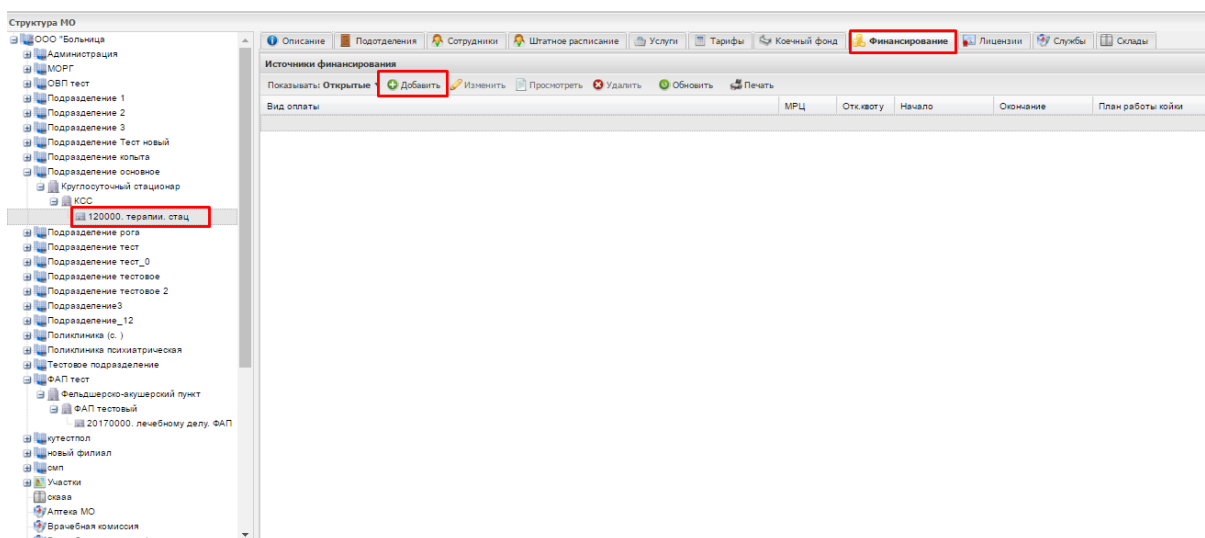


Рис. 4: Добавление источника финансирования

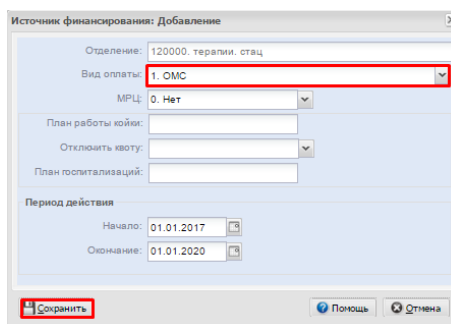


Рис. 5: Добавление источника финансирования